

กองทุนเปิดพรินซิเพิล ไชน่า อีควิตี้

Principal China Equity Fund

31 มีนาคม 2567

ข้อมูลกองทุน

ชื่อย่อ PRINCIPAL CHEQ
ระดับความเสี่ยง 6 (เสี่ยงสูง)
ประเภทโครงการ กองทุนตราสารทุน, กองทุนรวมฟีดเดอร์ (Feeder Fund)

วันที่จดทะเบียนกองทุน 13 กันยายน 2561
นโยบายการลงทุนต่างประเทศ มี
การป้องกันความเสี่ยงจากอัตราแลกเปลี่ยน ขึ้นอยู่กับดุลยพินิจของผู้จัดการกองทุน

จำนวนเงินลงทุนของโครงการ 3,000 ล้านบาท
จำนวนเงินลงทุนของโครงการ 794.49 ล้านบาท

ปัจจุบัน

มูลค่าทรัพย์สินสุทธิ/หน่วย

ชนิดสะสมมูลค่า 6.0459 บาท
ชนิดผู้ลงทุนกลุ่ม 6.0465 บาท
ความเสี่ยงที่เกี่ยวข้อง
 1. ความเสี่ยงด้านตลาด
 2. ความเสี่ยงด้านสภาพคล่อง
 3. ความเสี่ยงของประเทศที่ลงทุน
 4. ความเสี่ยงของอัตราแลกเปลี่ยน

นโยบายจ่ายเงินปันผล

ผู้ดูแลผลประโยชน์ ไม่มี
 ธนาคารสแตนดาร์ดชาร์เตอร์ด (ไทย) จำกัด (มหาชน)

นายทะเบียน

บลจ. พรินซิเพิล จำกัด
 Greater China Equity

แสดงในข้อมูลที่ใช้เปรียบเทียบ

ผลการดำเนินงานของกองทุน

รวม ณ จุดขาย

ข้อมูลการซื้อขายหน่วยลงทุน

วันทำการซื้อ ทุกวันทำการ ตั้งแต่เวลาเริ่มทำการ ถึงเวลา 15.30 น.

มูลค่าขั้นต่ำของการซื้อ

ชนิดสะสมมูลค่า 1,000 บาท
ชนิดผู้ลงทุนกลุ่ม 1.00 บาท

วันทำการขายคืน ทุกวันทำการ ตั้งแต่เวลาเริ่มทำการ ถึงเวลา 15.00 น.

มูลค่าขั้นต่ำของการขาย

ไม่กำหนด

ยอดคงเหลือขั้นต่ำ

ไม่กำหนด

รับเงินค่าขายคืน

ภายใน 5 วันทำการ นับจากวันคำนวณ NAV (ประกาศ NAV T+2, คืนเงิน T+6 ธนาคาร CIMBT เวลา 11.30 น. ธนาคาร SCB/ KBANK/ BAY/ TTB/ BBL/ LHBANK/ KK/ TISCO เวลา 13.00 น.)

Class A



นโยบายการลงทุน

กองทุนมีนโยบายการลงทุนในหรือมีไว้ซึ่งหน่วยลงทุนของกองทุนรวมต่างประเทศเพียงกองทุนเดียวคือ Schroder International Selection Fund All China Equity (กองทุนหลัก) ชนิดหน่วยลงทุน (Share Class) C Acc USD โดยเฉลี่ยในรอบปีบัญชีไม่น้อยกว่าร้อยละ 80 ของมูลค่าทรัพย์สินสุทธิของกองทุน (Feeder Fund) โดยกองทุนหลักบริหารและจัดการโดย Schroder Investment Management (Europe) S.A. จัดทะเบียนจัดตั้งในประเทศ Luxembourg และเป็นไปตามหลักเกณฑ์ของ UCITS ซึ่งกองทุนหลักมีการบริหารจัดการแบบเชิงรุก (Active Management) และเน้นลงทุนอย่างน้อย 2 ใน 3 ในตราสารทุนและที่เกี่ยวข้องกับตราสารทุนของบริษัทจีน กองทุนหลักอาจลงทุนโดยตรงใน China B-Shares และ China H-Shares และอาจลงทุนสูงถึง 70% ของสินทรัพย์สุทธิ ทั้งทางตรงและทางอ้อมใน China A-Shares

*เปลี่ยนเป็นกองทุน Feeder Fund ตั้งแต่วันที่ 6 ธันวาคม 2565 เป็นต้นไป

ค่าธรรมเนียมที่เรียกเก็บจากผู้ถือหน่วยลงทุน (% ของมูลค่าหน่วยลงทุน)*

ค่าธรรมเนียมขาย

ชนิดสะสมมูลค่า ไม่เกิน 2.14% (ปัจจุบัน 1.50%)
ชนิดผู้ลงทุนกลุ่ม ไม่เกิน 2.14% (ยกเว้น)

ค่าธรรมเนียมการรับซื้อคืน

ชนิดสะสมมูลค่า ไม่เกิน 1.07% (ยกเว้น)
ชนิดผู้ลงทุนกลุ่ม ไม่เกิน 1.07% (ยกเว้น)

ค่าธรรมเนียมการสับเปลี่ยน

อัตราเดียวกับค่าธรรมเนียมการขายและรับซื้อคืนหน่วยลงทุน

*ค่าธรรมเนียมเป็นอัตราที่รวมภาษีมูลค่าเพิ่ม ภาษีธุรกิจเฉพาะ หรือภาษีอื่นใดในทำนองเดียวกันไว้แล้ว

ค่าธรรมเนียมที่เรียกเก็บจากกองทุนรวม (% ต่อปีของ NAV)*

ค่าธรรมเนียมการจัดการ

ชนิดสะสมมูลค่า ไม่เกิน 2.14% (ปัจจุบัน 1.605%)
ชนิดผู้ลงทุนกลุ่ม ไม่เกิน 2.14% (ปัจจุบัน 1.605%)

ผู้ดูแลผลประโยชน์

ชนิดสะสมมูลค่า ไม่เกิน 0.33% (ปัจจุบัน 0.032%)
ชนิดผู้ลงทุนกลุ่ม ไม่เกิน 0.33% (ปัจจุบัน 0.032%)

นายทะเบียน

ชนิดสะสมมูลค่า ไม่เกิน 0.54% (ปัจจุบัน 0.321%)
ชนิดผู้ลงทุนกลุ่ม ไม่เกิน 0.54% (ปัจจุบัน 0.321%)

ค่าใช้จ่ายอื่นๆ**

ชนิดสะสมมูลค่า ไม่เกิน 3.21% (ปัจจุบัน 0.093%***)
ชนิดผู้ลงทุนกลุ่ม ไม่เกิน 3.21% (ปัจจุบัน 0.093%***)

รวมค่าใช้จ่ายทั้งหมด

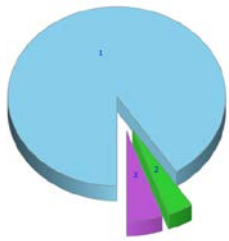
ชนิดสะสมมูลค่า ไม่เกิน 6.22% (ปัจจุบัน 2.050%***)
ชนิดผู้ลงทุนกลุ่ม ไม่เกิน 6.22% (ปัจจุบัน 2.050%***)

*ข้อมูล 1 ก.ย. 65 – 31 ส.ค. 66 ค่าธรรมเนียมเป็นอัตราที่รวมภาษีมูลค่าเพิ่ม ภาษีธุรกิจเฉพาะ หรือภาษีอื่นใดในทำนองเดียวกันไว้แล้ว

**ไม่รวมค่าธรรมเนียมซื้อขายหลักทรัพย์และค่าธรรมเนียมต่างๆที่เกิดขึ้นจากการซื้อขายหลักทรัพย์ และค่าใช้จ่ายภาษีตราสารหนี้ (ถ้ามี)

***เพดานค่าใช้จ่ายอื่นๆ และค่าใช้จ่ายรวมเป็นอัตราเฉพาะที่ประมาณการได้เท่านั้น ส่วนค่าใช้จ่ายที่เรียกเก็บจริงเป็นอัตราที่รวมทั้งที่ประมาณการได้และประมาณการไม่ได้

สัดส่วนของประเภททรัพย์สินที่กองทุนรวมลงทุน



1. Unit Trust Foreign Equity-US Dollar 99.45%
2. บัญชีเงินฝากออมทรัพย์ 3.48%
3. อื่นๆ -2.94%

ชื่อทรัพย์สินและการลงทุนสูงสุด 5 อันดับแรก

ชื่อทรัพย์สินและการลงทุนสูงสุด 5 อันดับแรก	% ของ NAV
SCHRODER INTL SEL ALL CHINA EQUITY C USD ACC :	99.45
SCHACEC LX	
สินทรัพย์อื่น (รายการค้างรับ/ค้างจ่าย)	-2.94

หมายเหตุ : เป็นข้อมูล ณ วันที่ 31 มีนาคม 2567 ทั้งนี้ ผู้ลงทุนสามารถดูข้อมูลที่เป็นปัจจุบันได้ที่ www.principal.th

ผลการดำเนินงาน

	ผลการดำเนินงานย้อนหลังตามปีปฏิทิน (5 ปีย้อนหลัง)				
	2566	2565	2564	2563	2562
CHEQ-A (%)	-22.41	-32.63	-14.49	27.76	22.92
Benchmark (%)*	-14.69	-26.33	11.07	38.84	18.60
CHEQ-C (%)	-22.41	-32.63	n/a	n/a	n/a
Benchmark (%)*	-14.69	-26.33	n/a	n/a	n/a

*ผลการดำเนินงานในอดีต มิได้เป็นสิ่งยืนยันถึงผลการดำเนินงานในอนาคต
หมายเหตุ : เป็นข้อมูล ณ วันที่ 31 มีนาคม 2567 ทั้งนี้ ผู้ลงทุนสามารถดูข้อมูลที่เป็นปัจจุบันได้ที่ www.principal.th

	ผลการดำเนินงานย้อนหลัง						
	YTD	3 เดือน	6 เดือน	1 ปี	3 ปี	5 ปี	ตั้งแต่จัดตั้งกองทุน ¹
CHEQ-A (%)	-4.96	-4.96	-12.61	-27.60	-23.76	-12.14	-8.68
Benchmark (%)*	-0.17	-0.17	-6.04	-18.20	-11.43	-2.58	0.63
Information Ratio ²	-1.63	-1.63	-1.32	-1.13	-1.16	-0.84	-0.78
ความผันผวนผลการดำเนินงานของกองทุน (%)	24.26	24.26	21.47	21.28	24.14	21.73	22.45
ความผันผวนของดัชนีชี้วัด (%)	20.06	20.06	18.89	19.11	21.16	20.49	22.43
CHEQ-C (%)	-4.95	-4.95	-12.61	-27.59	-23.76	n/a	-25.47
Benchmark (%)*	-0.17	-0.17	-6.04	-18.20	-11.43	n/a	-13.21
Information Ratio ²	-1.63	-1.63	-1.32	-1.13	-1.16	n/a	-1.19
ความผันผวนผลการดำเนินงานของกองทุน (%)	24.26	24.26	21.46	21.28	24.14	n/a	23.18
ความผันผวนของดัชนีชี้วัด (%)	20.06	20.06	18.89	19.11	21.16	n/a	20.61

¹ผลตอบแทนที่มีอายุเกินหนึ่งปี จะแสดงเป็นผลตอบแทนต่อปี (Annualized Return)

²Information Ratio: แสดงความสามารถของผู้จัดการกองทุนในการสร้างผลตอบแทนเมื่อเทียบกับความเสี่ยง

*เกณฑ์มาตรฐานที่ใช้ : MXCNANM index adjusted with FX hedging cost 85% + MXCNANM index (THB) 15% (source: Bloomberg ณ วันที่ 31 มีนาคม 2567)

**ผลการดำเนินงานในอดีต มิได้เป็นสิ่งยืนยันถึงผลการดำเนินงานในอนาคต

- กองทุนหลักลงทุนกระจุกตัวใน emerging markets ผู้ลงทุนจึงควรพิจารณาการกระจายความเสี่ยงของพอร์ตการลงทุนโดยรวมของตนเองด้วย
- การลงทุนในหน่วยลงทุน มิใช่การฝากเงิน และมีความเสี่ยงของการลงทุน ผู้ลงทุนอาจได้รับเงินลงทุนคืนมากกว่าหรือน้อยกว่าเงินลงทุนเริ่มแรกก็ได้ ดังนั้น ผู้ลงทุนควรลงทุนในกองทุนนี้ เมื่อเห็นว่าการลงทุนในกองทุนรวมนี้ เหมาะสมกับวัตถุประสงค์การลงทุนของผู้ลงทุน และผู้ลงทุนยอมรับความเสี่ยงที่อาจเกิดขึ้นจากการลงทุนได้
- ในสถานการณ์ไม่ปกติ ผู้ถือหน่วยลงทุนอาจไม่สามารถขายคืนหน่วยลงทุน หรืออาจได้รับชำระค่าขายคืนหน่วยลงทุนล่าช้ากว่าระยะเวลาที่กำหนดไว้ในหนังสือชี้ชวน
- ผู้ลงทุนควรศึกษาข้อมูลในหนังสือชี้ชวนให้เข้าใจและควรเก็บหนังสือชี้ชวนไว้เป็นข้อมูล เพื่อใช้อ้างอิงในอนาคต และเมื่อมีข้อสงสัยให้สอบถามผู้ติดต่อที่ผู้ลงทุนให้เข้าใจก่อนซื้อหน่วยลงทุน
- ผู้ลงทุนควรทำความเข้าใจลักษณะสินค้า(กองทุนรวม) เงื่อนไข ผลตอบแทนและความเสี่ยงก่อนตัดสินใจลงทุน
- เอกสารฉบับนี้จัดทำขึ้นเพื่อวัตถุประสงค์ในการเผยแพร่ข้อมูลเป็นการทั่วไป โดยไม่มุ่งหมายให้ถือเป็นคำแนะนำหรือการเชิญชวนให้บุคคลใดทำการซื้อ และ/หรือ ขายผลิตภัณฑ์ด้านการลงทุนประเภทต่าง ๆ ตามที่ปรากฏในเอกสารฉบับนี้ และไม่ต้องเป็นการให้คำปรึกษาหรือคำแนะนำเกี่ยวกับการทำธุรกรรมที่เกี่ยวข้องกับผลิตภัณฑ์ด้านการลงทุนของบริษัทต่าง ๆ ตามที่ระบุไว้ในเอกสารนี้แต่อย่างใด

ผู้ลงทุนสามารถสอบถามข้อมูลเพิ่มเติมรับหนังสือชี้ชวน โครงการ และข้อผูกพันได้ที่บริษัทจัดการและผู้สนับสนุนการขายและรับซื้อคืนหน่วยลงทุน ได้ที่ โทร 0-2686-9595 ตั้งแต่ 8.30 น. ถึง 17.00 น. วันจันทร์-ศุกร์ (ยกเว้นวันหยุดนักขัตฤกษ์)

บริษัทหลักทรัพย์จัดการกองทุน พรินซิเพิล จำกัด

44 อาคาร ซีไอเอ็มบี ไทย ชั้น 16 ถนนหลังสวน แขวง ลุมพินี เขตปทุมวัน กรุงเทพฯ 10330 โทร 0-2686-9595 เว็บไซต์: www.principal.th

บริษัทหลักทรัพย์จัดการกองทุน พรินซิเพิล จำกัด

ข้อมูล ณ วันที่ 31 มีนาคม 2567

กองทุนเปิดพรินซิเพิล ไชน่า อีควิตี้

Principal China Equity Fund

ชนิดสะสมมูลค่า (PRINCIPAL CHEQ-A)

ประเภทกองทุนรวม / กลุ่มกองทุนรวม

ประเภทกองทุน : กองทุนตราสารทุน, Feeder Fund

กลุ่มกองทุนรวม : Greater China Equity

นโยบายและกลยุทธ์การลงทุน

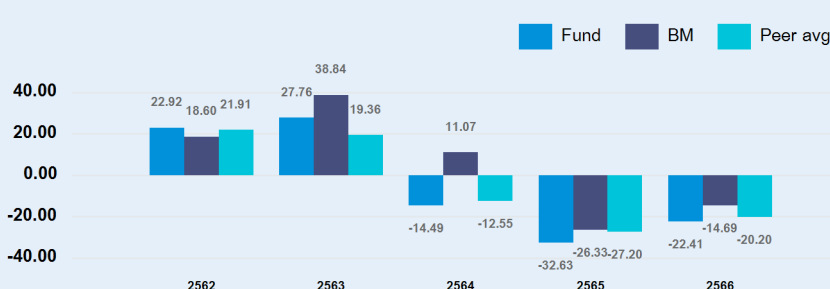
- กองทุนมีนโยบายการลงทุนในหรือมีไว้ซึ่งหน่วยลงทุนของกองทุนรวมต่างประเทศเพียงกองทุนเดียวคือ Schroder International Selection Fund All China Equity (กองทุนหลัก) โดยเฉลี่ยในรอบปีบัญชีไม่น้อยกว่าร้อยละ 80 ของมูลค่าทรัพย์สินสุทธิของกองทุน (Feeder Fund) โดยกองทุนหลักจดทะเบียนจัดตั้งในประเทศลักเซมเบิร์ก ส่วนที่เหลือกองทุนจะลงทุนในหลักทรัพย์อื่นใดที่ได้รับความเห็นชอบจากสำนักงาน ก.ล.ต. ทั้งนี้ ผู้ลงทุนควรมีความเข้าใจและสามารถรับความเสี่ยงของความผันผวนของการลงทุนในต่างประเทศ

*เปลี่ยนเป็นกองทุน Feeder Fund ตั้งแต่วันที่ 6 ธันวาคม 2565 เป็นต้นไป

กลยุทธ์ในการบริหารจัดการลงทุน

ลงทุนในหน่วยลงทุนของกองทุน Schroder International Selection Fund All China Equity ("กองทุนหลัก") เพื่อให้ผลตอบแทนเทียบเคียงกับกองทุนหลัก และกองทุนหลักมีกลยุทธ์การลงทุนเพื่อมุ่งหวังให้ผลประกอบการสูงกว่าดัชนีชี้วัด (Active Management)

ผลการดำเนินงานและดัชนีชี้วัดย้อนหลัง 5 ปีปฏิทิน (%ต่อปี)



ผลการดำเนินงานย้อนหลังแบบปักหมุด (%ต่อปี)


	YTD	3 เดือน	6 เดือน	1 ปี	3 ปี	5 ปี	10 ปี	ตั้งแต่จัดตั้ง
กองทุน	-4.96%	-4.96%	-12.61%	-27.60%	-23.76%	-12.14%	N/A	-8.68%
ดัชนีชี้วัด*	-0.17%	-0.17%	-6.04%	-18.20%	-11.43%	-2.58%	N/A	0.63%
ค่าเฉลี่ยในกลุ่มเดียวกัน	-1.41%	-1.41%	-9.04%	-22.41%	-20.07%	-7.41%	N/A	N/A
ความผันผวนกองทุน	24.26%	24.26%	21.47%	21.28%	24.14%	21.73%	N/A	22.45%
ความผันผวนดัชนีชี้วัด	20.06%	20.06%	18.89%	19.11%	21.16%	20.49%	N/A	22.43%

ผลตอบแทนที่มีอายุเกินหนึ่งปี จะแสดงเป็นผลตอบแทนต่อปี (Annualized Return)

ตั้งแต่ วันที่ 6 ธันวาคม 2565 เป็นต้นไปใช้ MXCNANM index adjusted with FX hedging cost 85% + MXCNANM index (THB) 15%

ผลการดำเนินงานในอดีต มิได้เป็นสิ่งยืนยันถึงผลการดำเนินงานในอนาคต

ระดับความเสี่ยง



ลงทุนในตราสารทุนเป็นหลักโดยเฉลี่ยในรอบปี ไม่น้อยกว่า 80 % ของ NAV

ข้อมูลกองทุน

วันจดทะเบียนกองทุน วันที่ 13 กันยายน 2561

วันเริ่มต้น class วันที่ 13 กันยายน 2561

นโยบายการจ่ายเงินปันผล ไม่จ่าย

อายุกองทุน ไม่กำหนด

ผู้จัดการกองทุน

คุณวิทยา เจนจรัสโชติ วันที่เริ่มบริหาร 13 กันยายน 2561

คุณวิริยา โภไศศวรรย์ วันที่เริ่มบริหาร 13 กันยายน 2561

ดัชนีชี้วัด

1. ดัชนี MSCI China All Shares Net TR index ในสกุลเงิน USD ปรับด้วยต้นทุนการป้องกันความเสี่ยงอัตราแลกเปลี่ยนเพื่อเทียบกับ ค่าสกุลเงินบาท ณ วันที่ลงทุน ตามสัดส่วนการทำสัญญาป้องกัน ความเสี่ยงด้านอัตราแลกเปลี่ยนประมาณร้อยละ 85 และ

2. ดัชนี MSCI China All Shares Net TR index ในสกุลเงิน USD ปรับด้วยอัตราแลกเปลี่ยนเพื่อเทียบกับค่าสกุลบาท ณ วันที่คำนวณผลตอบแทน ตามสัดส่วนที่ไม่ได้ทำสัญญาป้องกันความเสี่ยงด้านอัตราแลกเปลี่ยนประมาณร้อยละ 15

*มีผลตั้งแต่วันที่ 6 ธันวาคม 2565 เป็นต้นไป

คำเตือน

- การลงทุนในกองทุนรวมไม่ใช่การฝากเงิน
- ผลการดำเนินงานในอดีตของกองทุนรวมมิได้เป็นสิ่งยืนยันถึงผลการดำเนินงานในอนาคต

การเข้าร่วมต่อต้านทุจริต : ได้รับการรับรอง CAC

จัดอันดับกองทุน Morningstar

★★

ผู้ลงทุนสามารถศึกษาเครื่องมือ

หนังสือชี้ชวนฉบับเต็ม

บริหารความเสี่ยงด้านสภาพคล่องได้ในหนังสือชี้ชวนฉบับเต็ม



www.principal.th

การซื้อขายหน่วยลงทุน		การขายคืนหน่วยลงทุน		ข้อมูลเชิงสถิติ	
วันทำการซื้อ :	ทุกวันทำการ	วันทำการขายคืน :	ทุกวันทำการ	Maximum Drawdown	-66.40
เวลาทำการ :	ตั้งแต่เวลาเริ่มทำการ ถึงเวลา 15.30 น.	เวลาทำการ :	ตั้งแต่เวลาเริ่มทำการ ถึงเวลา 15.00 น.	Recovering Period	N/A
การซื้อครั้งแรกขั้นต่ำ :	1,000.00 บาท	การขายคืนขั้นต่ำ :	ไม่กำหนด	FX Hedging	84.47
การซื้อครั้งถัดไปขั้นต่ำ :	1,000.00 บาท	ยอดคงเหลือขั้นต่ำ :	ไม่กำหนด	อัตราส่วนหมุนเวียนการลงทุน	44.33
		ระยะเวลาการรับเงินค่าขายคืน :		Sharpe Ratio	-1.03
		ประกาศ NAV T+2, คืนเงิน T+6 คือ 6 วันทำการหลังจากวันทำการขายคืน		Alpha	-13.44
				Beta	1.06
				Tracking Error	N/A
				อายุเฉลี่ยของตราสารหนี้	N/A
				Yield to Maturity	N/A

หมายเหตุ -

ค่าธรรมเนียมที่เรียกเก็บจากกองทุนรวม (% ต่อปีของ NAV)

ค่าธรรมเนียม	สูงสุดไม่เกิน	เก็บจริง
การจัดการ	2.1400%	1.6050%
รวมค่าใช้จ่าย	6.2200%	2.0500%

หมายเหตุ ข้อมูล 1 ก.ย. 65 – 31 ส.ค. 66 ค่าธรรมเนียมเป็นอัตราที่รวมภาษีมูลค่าเพิ่ม ภาษีธุรกิจเฉพาะ หรือภาษีอื่นใดในทำนองเดียวกันไว้แล้ว

ไม่รวมค่าธรรมเนียมซื้อขายหลักทรัพย์และค่าธรรมเนียมต่างๆที่เกิดขึ้นจากการซื้อขายหลักทรัพย์ และค่าใช้จ่ายภาษีตราสารหนี้ (ถ้ามี)

เพดานค่าใช้จ่ายอื่นๆและค่าใช้จ่ายรวมเป็นอัตราเฉพาะที่ประมาณการได้เท่านั้น ส่วนค่าใช้จ่ายที่เรียกเก็บจริงเป็นอัตราที่รวมทั้งที่ประมาณการได้และประมาณการไม่ได้

ค่าธรรมเนียมที่เรียกเก็บจากผู้ถือหน่วย (% ของมูลค่าซื้อขาย)

ค่าธรรมเนียม	สูงสุดไม่เกิน	เก็บจริง
การขาย	2.1400%	1.5000%
การรับซื้อคืน	1.0700%	ยกเว้น
การสับเปลี่ยนหน่วยลงทุนเข้า	2.1400%	1.5000%
การสับเปลี่ยนหน่วยลงทุนออก	1.0700%	ยกเว้น
การโอนหน่วย	ตามที่นายทะเบียนเรียกเก็บ	ตามที่นายทะเบียนเรียกเก็บ

หมายเหตุ ค่าธรรมเนียมเป็นอัตราที่รวมภาษีมูลค่าเพิ่ม ภาษีธุรกิจเฉพาะ หรือภาษีอื่นใดในทำนองเดียวกันไว้แล้ว

การจัดสรรการลงทุนในต่างประเทศ 5 อันดับแรก

ประเทศ	% ของ NAV
Emerging Markets	88.10
Unclassified	5.70
Pacific ex-Japan	5.40
UNITED STATES	0.70

ที่มา: Schroder International Selection Fund All China Equity (Class C Acc USD) 29 กุมภาพันธ์ 2567

การจัดสรรการลงทุนในกลุ่มอุตสาหกรรม 5 อันดับแรก

หลักทรัพย์แยกตามกลุ่มอุตสาหกรรม	% ของ NAV
Consumer Discretionary	27.10
Industrials	11.50
Communication Services	11.00
Health Care	10.00
Financials	9.20

ที่มา: Schroder International Selection Fund All China Equity (Class C Acc USD) 29 กุมภาพันธ์ 2567

สัดส่วนประเภททรัพย์สินที่ลงทุน

การกระจายการลงทุน	% ของ NAV
Unit Trust Foreign Equity-US Dollar	99.45
บัญชีเงินฝากออมทรัพย์	3.48
อื่นๆ	-2.94

ทรัพย์สินที่ลงทุน 5 อันดับแรก (กองทุนหลัก)

ชื่อทรัพย์สิน	% ของ NAV
Tencent Holdings Ltd	8.80
Alibaba Group Holding Ltd	7.90
Kweichow Moutai Co Ltd	4.70
Contemporary Amperex Technology Co Ltd	3.80
Zijin Mining Group Co Ltd	3.00

ที่มา: Schroder International Selection Fund All China Equity (Class C Acc USD) 29 กุมภาพันธ์ 2567

ทรัพย์สินที่ลงทุน 5 อันดับแรก (กองทุนไทย)

ชื่อทรัพย์สิน	% ของ NAV
Unit Trust Foreign Equity-US Dollar : Schroder Investment Management (Lux) : SCHACEC LX	99.45
สินทรัพย์อื่น (รายการค้างรับ/ค้างจ่าย)	-2.94

การลงทุนในกองทุนอื่นที่ลงทุนเกิน 20% ของ NAV

ชื่อกองทุน : Schroder International Selection Fund All ISIN code : LU1831875205
China Equity (Class C Acc USD)

Bloomberg code: SCHACEC LX

คำอธิบาย

Maximum Drawdown เปรอ์เซ็นต์ผลขาดทุนสูงสุดของกองทุนรวมในระยะเวลา 5 ปีย้อนหลัง (หรือตั้งแต่จัดตั้งกองทุนกรณีที่ยังไม่ครบ 5 ปี) โดยวัดจากระดับ NAV ต่อหน่วยที่จุดสูงสุดไปจนถึงจุดต่ำสุดในช่วงที่ NAV ต่อหน่วยปรับตัวลดลง ค่า Maximum Drawdown เป็นข้อมูลที่ช่วยให้ทราบถึงความเสี่ยงที่อาจจะขาดทุนจากการลงทุนในกองทุนรวม

Recovering Period ระยะเวลาการฟื้นตัว เพื่อเป็นข้อมูลให้ผู้ลงทุนทราบถึงระยะเวลาดังแต่การขาดทุนสูงสุดจนถึงระยะเวลาที่ฟื้นกลับมาที่เงินทุนเริ่มต้นใช้ระยะเวลาานเท่าใด

FX Hedging เปรอ์เซ็นต์ของการลงทุนในสกุลเงินต่างประเทศที่มีการป้องกันความเสี่ยงจากอัตราแลกเปลี่ยน

อัตราส่วนหมุนเวียนการลงทุน ความถี่ของการซื้อขายหลักทรัพย์ในพอร์ตกองทุนในช่วงเวลาใดช่วงเวลาหนึ่ง โดยคำนวณจากมูลค่าที่ต่ำกว่าระหว่างผลรวมของมูลค่าการซื้อขายหลักทรัพย์กับผลรวมของมูลค่าการขายหลักทรัพย์ของกองทุนรวมในรอบระยะเวลา 1 ปีหารด้วยมูลค่า NAV ของกองทุนรวมเฉลี่ยในรอบระยะเวลาเดียวกัน กองทุนรวมที่มีค่า portfolio turnover สูง บ่งชี้ถึงการซื้อขายหลักทรัพย์บ่อยครั้งของผู้จัดการกองทุนและทำให้มีต้นทุนการซื้อขายหลักทรัพย์ที่สูง จึงต้องพิจารณาเปรียบเทียบกับผลการดำเนินงานของกองทุนรวมเพื่อประเมินความคุ้มค่าของการซื้อขายหลักทรัพย์ดังกล่าว

Sharpe Ratio อัตราส่วนระหว่างผลตอบแทนส่วนเพิ่มของกองทุนรวมเปรียบเทียบกับความเสี่ยงจากการลงทุน โดยคำนวณจากผลต่างระหว่างอัตราผลตอบแทนของกองทุนรวมกับอัตราผลตอบแทนที่ปราศจากความเสี่ยง (risk-free rate) เปรียบเทียบกับค่าเบี่ยงเบนมาตรฐาน (standard deviation) ของกองทุนรวม ค่า Sharpe Ratio สะท้อนถึงอัตราผลตอบแทนที่กองทุนรวมควรได้รับเพิ่มขึ้นเพื่อชดเชยกับความเสี่ยงที่กองทุนรวมรับมา โดยกองทุนรวมที่มีค่า Sharpe Ratio สูงกว่าจะเป็นกองทุนที่มีประสิทธิภาพในการบริหารจัดการลงทุนที่ดีกว่า เนื่องจากได้รับผลตอบแทนส่วนเพิ่มที่สูงกว่าภายใต้ระดับความเสี่ยงเดียวกัน

Alpha ผลตอบแทนส่วนเกินของกองทุนรวมเมื่อเปรียบเทียบกับดัชนีชี้วัด (benchmark) โดยค่า Alpha ที่สูง หมายถึง กองทุนสามารถสร้างผลตอบแทนได้สูงกว่าดัชนีชี้วัด ซึ่งเป็นผลจากประสิทธิภาพของผู้จัดการกองทุนในการคัดเลือกหรือหาจังหวะเข้าลงทุนในหลักทรัพย์ได้อย่างเหมาะสม

Beta ระดับและทิศทางการเปลี่ยนแปลงของอัตราผลตอบแทนของหลักทรัพย์ในพอร์ตการลงทุน โดยเปรียบเทียบกับอัตราการเปลี่ยนแปลงของตลาด Beta น้อยกว่า 1 แสดงว่า หลักทรัพย์ในพอร์ตการลงทุนมีการเปลี่ยนแปลงของอัตราผลตอบแทนน้อยกว่าการเปลี่ยนแปลงของอัตราผลตอบแทนของกลุ่มหลักทรัพย์ของตลาด Beta มากกว่า 1 แสดงว่า หลักทรัพย์ในพอร์ตการลงทุนมีการเปลี่ยนแปลงของอัตราผลตอบแทนมากกว่าการเปลี่ยนแปลงของอัตราผลตอบแทนของกลุ่มหลักทรัพย์ของตลาด

Tracking Error อัตราผลตอบแทนของกองทุนมีประสิทธิภาพในการเลียนแบบดัชนีชี้วัด โดยหาก tracking error ต่ำ หมายถึงกองทุนรวมมีประสิทธิภาพในการสร้างผลตอบแทนให้ใกล้เคียงกับดัชนีชี้วัด กองทุนรวมที่มีค่า tracking error สูง จะมีอัตราผลตอบแทนโดยเฉลี่ยห่างจากดัชนีชี้วัดมากขึ้น

Yield to Maturity อัตราผลตอบแทนจากการลงทุนในตราสารหนี้โดยถือจนครบกำหนดอายุ ซึ่งคำนวณจากดอกเบี้ยที่จะได้รับในอนาคดตลอดอายุตราสารและเงินต้นที่จะได้รับคืน นำมาคิดลดเป็นมูลค่าปัจจุบัน โดยใช้วัดอัตราผลตอบแทนของกองทุนรวมตราสารหนี้ คำนวณจากค่าเฉลี่ยถ่วงน้ำหนักของ Yield to Maturity ของตราสารหนี้แต่ละตัวที่กองทุนมีการลงทุน และเนื่องจาก Yield to Maturity มีหน่วยมาตรฐานเป็นเปอร์เซ็นต์ต่อปี จึงสามารถนำไปใช้เปรียบเทียบอัตราผลตอบแทนระหว่างกองทุนรวมตราสารหนี้ที่มีนโยบายถือครองตราสารหนี้จนครบกำหนดอายุและมีลักษณะการลงทุนที่ใกล้เคียงกันได้

บริษัทหลักทรัพย์จัดการกองทุน พรินซิเพิล จำกัด

เลขที่ 44 อาคารธนาคารซีไอเอ็มบี ไทย ชั้น 16 ถนนหลังสวน แขวงลุมพินี เขตปทุมวัน กรุงเทพฯ 10330 โทร (662) 686-9500 เว็บไซต์: www.principal.th

กองทุนเปิดพรินซิเพิล ไชน่า อีควิตี้

Principal China Equity Fund

ชนิดผู้ลงทุนกลุ่ม (PRINCIPAL CHEQ-C)

ประเภทกองทุนรวม / กลุ่มกองทุนรวม

ประเภทกองทุน : กองทุนตราสารทุน, Feeder Fund

กลุ่มกองทุนรวม : Greater China Equity

นโยบายและกลยุทธ์การลงทุน

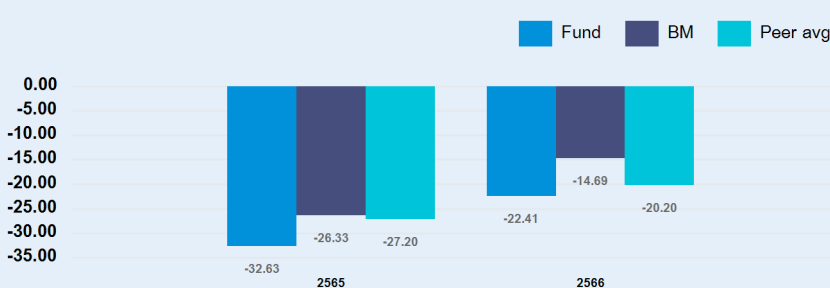
- กองทุนมีนโยบายการลงทุนในหรือมีไว้ซึ่งหน่วยลงทุนของกองทุนรวมต่างประเทศเพียงกองทุนเดียวคือ Schroder International Selection Fund All China Equity (กองทุนหลัก) โดยเฉลี่ยในรอบปีบัญชีไม่น้อยกว่าร้อยละ 80 ของมูลค่าทรัพย์สินสุทธิของกองทุน (Feeder Fund) โดยกองทุนหลักจดทะเบียนจัดตั้งในประเทศลักเซมเบิร์ก ส่วนที่เหลือกองทุนจะลงทุนในหลักทรัพย์อื่นใดที่ได้รับความเห็นชอบจากสำนักงาน ก.ล.ต. ทั้งนี้ ผู้ลงทุนควรมีความเข้าใจและสามารถรับความเสี่ยงของความผันผวนของการลงทุนในต่างประเทศ

*เปลี่ยนเป็นกองทุน Feeder Fund ตั้งแต่วันที่ 6 ธันวาคม 2565 เป็นต้นไป

กลยุทธ์ในการบริหารจัดการลงทุน

ลงทุนในหน่วยลงทุนของกองทุน Schroder International Selection Fund All China Equity ("กองทุนหลัก") เพื่อให้ผลตอบแทนเทียบเคียงกับกองทุนหลัก และกองทุนหลักมีกลยุทธ์การลงทุนเพื่อมุ่งหวังให้ผลประกอบการสูงกว่าดัชนีชี้วัด (Active Management)

ผลการดำเนินงานและดัชนีชี้วัดย้อนหลัง 5 ปีปฏิทิน (%ต่อปี)



ผลการดำเนินงานย้อนหลังแบบปักหมุด (%ต่อปี)

	YTD	3 เดือน	6 เดือน	1 ปี	3 ปี	5 ปี	10 ปี	ตั้งแต่จัดตั้ง
กองทุน	-4.95%	-4.95%	-12.61%	-27.59%	-23.76%	N/A	N/A	-25.47%
ดัชนีชี้วัด*	-0.17%	-0.17%	-6.04%	-18.20%	-11.43%	N/A	N/A	-13.21%
ค่าเฉลี่ยในกลุ่มเดียวกัน	-1.41%	-1.41%	-9.04%	-22.41%	-20.07%	N/A	N/A	N/A
ความผันผวนกองทุน	24.26%	24.26%	21.46%	21.28%	24.14%	N/A	N/A	23.18%
ความผันผวนดัชนีชี้วัด	20.06%	20.06%	18.89%	19.11%	21.16%	N/A	N/A	20.61%

ผลตอบแทนที่มีอายุเกินหนึ่งปี จะแสดงเป็นผลตอบแทนต่อปี (Annualized Return)

ตั้งแต่ วันที่ 6 ธันวาคม 2565 เป็นต้นไปใช้ MXCNANM index adjusted with FX hedging cost 85% + MXCNANM index (THB) 15%

ผลการดำเนินงานในอดีต มิได้เป็นสิ่งยืนยันถึงผลการดำเนินงานในอนาคต

ระดับความเสี่ยง



ลงทุนในตราสารทุนเป็นหลักโดยเฉลี่ยในรอบปี ไม่น้อยกว่า 80 % ของ NAV

ข้อมูลกองทุน

วันจดทะเบียนกองทุน วันที่ 13 กันยายน 2561

วันเริ่มต้น class วันที่ 1 กุมภาพันธ์ 2564

นโยบายการจ่ายเงินปันผล ไม่จ่าย

อายุกองทุน ไม่กำหนด

ผู้จัดการกองทุน

คุณวิทยา เจนจรัสโชติ วันที่เริ่มบริหาร 13 กันยายน 2561

คุณวิริยา โภไศศวรรย์ วันที่เริ่มบริหาร 13 กันยายน 2561

ดัชนีชี้วัด

- ดัชนี MSCI China All Shares Net TR index ในสกุลเงิน USD ปรับด้วยต้นทุนการป้องกันความเสี่ยงอัตราแลกเปลี่ยนเพื่อเทียบกับ ค่าสกุลเงินบาท ณ วันที่ลงทุน ตามสัดส่วนการทำสัญญาป้องกัน ความเสี่ยงด้านอัตราแลกเปลี่ยนประมาณร้อยละ 85 และ
 - ดัชนี MSCI China All Shares Net TR index ในสกุลเงิน USD ปรับด้วยอัตราแลกเปลี่ยนเพื่อเทียบกับค่าสกุลบาท ณ วันที่คำนวณผลตอบแทน ตามสัดส่วนที่ไม่ได้ทำสัญญาป้องกันความเสี่ยงด้านอัตราแลกเปลี่ยนประมาณร้อยละ 15
- *มีผลตั้งแต่วันที่ 6 ธันวาคม 2565 เป็นต้นไป

คำเตือน

- การลงทุนในกองทุนรวมไม่ใช่การฝากเงิน
- ผลการดำเนินงานในอดีตของกองทุนรวมมิได้เป็นสิ่งยืนยันถึงผลการดำเนินงานในอนาคต

การเข้าร่วมต่อต้านทุจริต : ได้รับการรับรอง CAC

จัดอันดับกองทุน Morningstar

★★★

ผู้ลงทุนสามารถศึกษาเครื่องมือ

หนังสือชี้ชวนฉบับเต็ม

บริหารความเสี่ยงด้านสภาพคล่องได้ในหนังสือชี้ชวนฉบับเต็ม



www.principal.th

การซื้อขายหน่วยลงทุน		การขายคืนหน่วยลงทุน		ข้อมูลเชิงสถิติ	
วันทำการซื้อ :	ทุกวันทำการ	วันทำการขายคืน :	ทุกวันทำการ	Maximum Drawdown	-63.24
เวลาทำการ :	ตั้งแต่เวลาเริ่มทำการ ถึงเวลา 15.30 น.	เวลาทำการ :	ตั้งแต่เวลาเริ่มทำการ ถึงเวลา 15.00 น.	Recovering Period	N/A
การซื้อครั้งแรกขั้นต่ำ :	1.00 บาท	การขายคืนขั้นต่ำ :	ไม่กำหนด	FX Hedging	84.47
การซื้อครั้งถัดไปขั้นต่ำ :	1.00 บาท	ยอดคงเหลือขั้นต่ำ :	ไม่กำหนด	อัตราส่วนหมุนเวียนการลงทุน	44.33
		ระยะเวลาการรับเงินค่าขายคืน :		Sharpe Ratio	-1.03
		ประกาศ NAV T+2, คืนเงิน T+6 คือ 6 วันทำการหลังจากวันทำการขายคืน		Alpha	-13.44
				Beta	1.06
				Tracking Error	N/A
				อายุเฉลี่ยของตราสารหนี้	N/A
				Yield to Maturity	N/A

หมายเหตุ -

ค่าธรรมเนียมที่เรียกเก็บจากกองทุนรวม (% ต่อปีของ NAV)

ค่าธรรมเนียม	สูงสุดไม่เกิน	เก็บจริง
การจัดการ	2.1400%	1.6050%
รวมค่าใช้จ่าย	6.2200%	2.0500%

หมายเหตุ ข้อมูล 1 ก.ย. 65 – 31 ส.ค. 66 ค่าธรรมเนียมเป็นอัตราที่รวมภาษีมูลค่าเพิ่ม ภาษีธุรกิจเฉพาะ หรือภาษีอื่นใดในทำนองเดียวกันไว้แล้ว

ไม่รวมค่าธรรมเนียมซื้อขายหลักทรัพย์และค่าธรรมเนียมต่างๆที่เกิดขึ้นจากการซื้อขายหลักทรัพย์ และค่าใช้จ่ายภาษีตราสารหนี้ (ถ้ามี)

เพดานค่าใช้จ่ายอื่นๆและค่าใช้จ่ายรวมเป็นอัตราเฉพาะที่ประมาณการได้เท่านั้น ส่วนค่าใช้จ่ายที่เรียกเก็บจริงเป็นอัตราที่รวมทั้งที่ประมาณการได้และประมาณการไม่ได้

ค่าธรรมเนียมที่เรียกเก็บจากผู้ถือหน่วย (% ของมูลค่าซื้อขาย)

ค่าธรรมเนียม	สูงสุดไม่เกิน	เก็บจริง
การขาย	2.1400%	ยกเว้น
การรับซื้อคืน	1.0700%	ยกเว้น
การสับเปลี่ยนหน่วยลงทุนเข้า	2.1400%	ยกเว้น
การสับเปลี่ยนหน่วยลงทุนออก	1.0700%	ยกเว้น
การโอนหน่วย	ตามที่นายทะเบียนเรียกเก็บ	ตามที่นายทะเบียนเรียกเก็บ

หมายเหตุ ค่าธรรมเนียมเป็นอัตราที่รวมภาษีมูลค่าเพิ่ม ภาษีธุรกิจเฉพาะ หรือภาษีอื่นใดในทำนองเดียวกันไว้แล้ว

การจัดสรรการลงทุนในต่างประเทศ 5 อันดับแรก

ประเทศ	% ของ NAV
Emerging Markets	88.10
Unclassified	5.70
Pacific ex-Japan	5.40
UNITED STATES	0.70

ที่มา: Schroder International Selection Fund All China Equity (Class C Acc USD) 29 กุมภาพันธ์ 2567

การจัดสรรการลงทุนในกลุ่มอุตสาหกรรม 5 อันดับแรก

หลักทรัพย์แยกตามกลุ่มอุตสาหกรรม	% ของ NAV
Consumer Discretionary	27.10
Industrials	11.50
Communication Services	11.00
Health Care	10.00
Financials	9.20

ที่มา: Schroder International Selection Fund All China Equity (Class C Acc USD) 29 กุมภาพันธ์ 2567

สัดส่วนประเภททรัพย์สินที่ลงทุน

การกระจายการลงทุน	% ของ NAV
Unit Trust Foreign Equity-US Dollar	99.45
บัญชีเงินฝากออมทรัพย์	3.48
อื่นๆ	-2.94

ทรัพย์สินที่ลงทุน 5 อันดับแรก (กองทุนหลัก)

ชื่อทรัพย์สิน	% ของ NAV
Tencent Holdings Ltd	8.80
Alibaba Group Holding Ltd	7.90
Kweichow Moutai Co Ltd	4.70
Contemporary Amperex Technology Co Ltd	3.80
Zijin Mining Group Co Ltd	3.00

ที่มา: Schroder International Selection Fund All China Equity (Class C Acc USD) 29 กุมภาพันธ์ 2567

ทรัพย์สินที่ลงทุน 5 อันดับแรก (กองทุนไทย)

ชื่อทรัพย์สิน	% ของ NAV
Unit Trust Foreign Equity-US Dollar : Schroder Investment Management (Lux) : SCHACEC LX	99.45
สินทรัพย์อื่น (รายการค้างรับ/ค้างจ่าย)	-2.94

การลงทุนในกองทุนอื่นที่ลงทุนเกิน 20% ของ NAV

ชื่อกองทุน : Schroder International Selection Fund All ISIN code : LU1831875205
China Equity (Class C Acc USD)

Bloomberg code: SCHACEC LX

คำอธิบาย

Maximum Drawdown เปรอ์เซ็นต์ผลขาดทุนสูงสุดของกองทุนรวมในระยะเวลา 5 ปีย้อนหลัง (หรือตั้งแต่จัดตั้งกองทุนกรณีที่ยังไม่ครบ 5 ปี) โดยวัดจากระดับ NAV ต่อหน่วยที่จุดสูงสุดไปจนถึงจุดต่ำสุดในช่วงที่ NAV ต่อหน่วยปรับตัวลดลง ค่า Maximum Drawdown เป็นข้อมูลที่ช่วยให้ทราบถึงความเสี่ยงที่อาจจะขาดทุนจากการลงทุนในกองทุนรวม

Recovering Period ระยะเวลาการฟื้นตัว เพื่อเป็นข้อมูลให้ผู้ลงทุนทราบถึงระยะเวลาดังแต่การขาดทุนสูงสุดจนถึงระยะเวลาที่ฟื้นกลับมาที่เงินทุนเริ่มต้นใช้ระยะเวลาานเท่าใด

FX Hedging เปรอ์เซ็นต์ของการลงทุนในสกุลเงินต่างประเทศที่มีการป้องกันความเสี่ยงจากอัตราแลกเปลี่ยน

อัตราส่วนหมุนเวียนการลงทุน ความถี่ของการซื้อขายหลักทรัพย์ในพอร์ตกองทุนในช่วงเวลาใดช่วงเวลาหนึ่ง โดยคำนวณจากมูลค่าที่ต่ำกว่าระหว่างผลรวมของมูลค่าการซื้อขายหลักทรัพย์กับผลรวมของมูลค่าการขายหลักทรัพย์ของกองทุนรวมในรอบระยะเวลา 1 ปีหารด้วยมูลค่า NAV ของกองทุนรวมเฉลี่ยในรอบระยะเวลาเดียวกัน กองทุนรวมที่มีค่า portfolio turnover สูง บ่งชี้ถึงการซื้อขายหลักทรัพย์บ่อยครั้งของผู้จัดการกองทุนและทำให้มีต้นทุนการซื้อขายหลักทรัพย์ที่สูง จึงต้องพิจารณาเปรียบเทียบกับผลการดำเนินงานของกองทุนรวมเพื่อประเมินความคุ้มค่าของการซื้อขายหลักทรัพย์ดังกล่าว

Sharpe Ratio อัตราส่วนระหว่างผลตอบแทนส่วนเพิ่มของกองทุนรวมเปรียบเทียบกับความเสี่ยงจากการลงทุน โดยคำนวณจากผลต่างระหว่างอัตราผลตอบแทนของกองทุนรวมกับอัตราผลตอบแทนที่ปราศจากความเสี่ยง (risk-free rate) เปรียบเทียบกับค่าเบี่ยงเบนมาตรฐาน (standard deviation) ของกองทุนรวม ค่า Sharpe Ratio สะท้อนถึงอัตราผลตอบแทนที่กองทุนรวมควรได้รับเพิ่มขึ้นเพื่อชดเชยกับความเสี่ยงที่กองทุนรวมรับมา โดยกองทุนรวมที่มีค่า Sharpe Ratio สูงกว่าจะเป็นกองทุนที่มีประสิทธิภาพในการบริหารจัดการลงทุนที่ดีกว่า เนื่องจากได้รับผลตอบแทนส่วนเพิ่มที่สูงกว่าภายใต้ระดับความเสี่ยงเดียวกัน

Alpha ผลตอบแทนส่วนเกินของกองทุนรวมเมื่อเปรียบเทียบกับดัชนีชี้วัด (benchmark) โดยค่า Alpha ที่สูง หมายถึง กองทุนสามารถสร้างผลตอบแทนได้สูงกว่าดัชนีชี้วัด ซึ่งเป็นผลจากประสิทธิภาพของผู้จัดการกองทุนในการคัดเลือกหรือหาจังหวะเข้าลงทุนในหลักทรัพย์ได้อย่างเหมาะสม

Beta ระดับและทิศทางการเปลี่ยนแปลงของอัตราผลตอบแทนของหลักทรัพย์ในพอร์ตการลงทุน โดยเปรียบเทียบกับอัตราการเปลี่ยนแปลงของตลาด Beta น้อยกว่า 1 แสดงว่า หลักทรัพย์ในพอร์ตการลงทุนมีการเปลี่ยนแปลงของอัตราผลตอบแทนน้อยกว่าการเปลี่ยนแปลงของอัตราผลตอบแทนของกลุ่มหลักทรัพย์ของตลาด Beta มากกว่า 1 แสดงว่า หลักทรัพย์ในพอร์ตการลงทุนมีการเปลี่ยนแปลงของอัตราผลตอบแทนมากกว่าการเปลี่ยนแปลงของอัตราผลตอบแทนของกลุ่มหลักทรัพย์ของตลาด

Tracking Error อัตราผลตอบแทนของกองทุนมีประสิทธิภาพในการเลียนแบบดัชนีชี้วัด โดยหาก tracking error ต่ำ หมายถึงกองทุนรวมมีประสิทธิภาพในการสร้างผลตอบแทนให้ใกล้เคียงกับดัชนีชี้วัด กองทุนรวมที่มีค่า tracking error สูง จะมีอัตราผลตอบแทนโดยเฉลี่ยห่างจากดัชนีชี้วัดมากขึ้น

Yield to Maturity อัตราผลตอบแทนจากการลงทุนในตราสารหนี้โดยถือจนครบกำหนดอายุ ซึ่งคำนวณจากดอกเบี้ยที่จะได้รับในอนาคดตลอดอายุตราสารและเงินต้นที่จะได้รับคืน นำมาคิดลดเป็นมูลค่าปัจจุบัน โดยใช้วัดอัตราผลตอบแทนของกองทุนรวมตราสารหนี้ คำนวณจากค่าเฉลี่ยถ่วงน้ำหนักของ Yield to Maturity ของตราสารหนี้แต่ละตัวที่กองทุนมีการลงทุน และเนื่องจาก Yield to Maturity มีหน่วยมาตรฐานเป็นเปอร์เซ็นต์ต่อปี จึงสามารถนำไปใช้เปรียบเทียบอัตราผลตอบแทนระหว่างกองทุนรวมตราสารหนี้ที่มีนโยบายถือครองตราสารหนี้จนครบกำหนดอายุและมีลักษณะการลงทุนที่ใกล้เคียงกันได้

บริษัทหลักทรัพย์จัดการกองทุน พรินซิเพิล จำกัด

เลขที่ 44 อาคารธนาคารซีไอเอ็มบี ไทย ชั้น 16 ถนนหลังสวน แขวงลุมพินี เขตปทุมวัน กรุงเทพฯ 10330 โทร (662) 686-9500 เว็บไซต์: www.principal.th

1. ความเสี่ยงด้านตลาด (Market Risk)

ความเสี่ยงที่เกิดจากการที่ราคา หรือผลตอบแทนของตราสารปรับตัวขึ้นลง เนื่องจากความผันผวนของปัจจัยต่าง ๆ ที่เกี่ยวข้อง เช่น ภาวะเศรษฐกิจ สังคม การเมือง ภาวะตลาดเงิน ตลาดทุน อัตราแลกเปลี่ยน อัตราดอกเบี้ย เป็นต้น

แนวทางการบริหารความเสี่ยง :

กองทุนจะวิเคราะห์จากข้อมูลพื้นฐานของตราสาร และภาวะของตลาด และพิจารณากระจายการลงทุนในตราสารต่าง ๆ แต่ละรายบริษัท เพื่อกำหนดสัดส่วนการลงทุนที่เหมาะสมและสอดคล้องกับนโยบายการลงทุนของแต่ละกองทุน โดยคัดเลือกตราสารที่น่าสนใจลงทุน ตามปัจจัยพื้นฐานและศักยภาพของผู้ออกตราสาร โดยคำนึงถึงภาวะเศรษฐกิจ การเมือง และภาวะตลาดเงิน และตลาดทุนซึ่งอาจส่งผลกระทบต่อการลงทุนในตราสารดังกล่าว

2. ความเสี่ยงด้านสภาพคล่อง (Liquidity Risk)

เป็นความเสี่ยงที่เกิดจากการที่ไม่สามารถขายหน่วยลงทุน หรือตราสารที่กองทุนได้ลงทุนไว้ได้ เนื่องจากกองทุน หรือตราสารที่ลงทุนของกองทุนอาจมีสภาพคล่องน้อย กองทุนจึงอาจขายหลักทรัพย์ดังกล่าวไม่ได้ในช่วงเวลาที่ต้องการหรืออาจไม่ได้ราคาตามที่ต้องการ

แนวทางการบริหารความเสี่ยง :

กองทุนจะเน้นลงทุนในหลักทรัพย์ที่มีสภาพคล่องอย่างเพียงพอเพื่อลดความเสี่ยงในส่วนนี้

3. ความเสี่ยงของประเทศที่ลงทุน (Country Risk):

เนื่องจากกองทุนอาจจะลงทุนในหน่วยลงทุนของกองทุน หรือตราสารของกองทุนรวมในต่างประเทศ กองทุนจึงมีความเสี่ยงของประเทศที่ลงทุน เช่น การเปลี่ยนแปลงของปัจจัยพื้นฐาน สภาวะทางเศรษฐกิจ การเมือง ค่าเงิน และนโยบายต่างประเทศ โดยปัจจัยเหล่านี้อาจมีผลกระทบต่อราคาหน่วยลงทุน หรือหลักทรัพย์ที่กองทุนลงทุน

แนวทางการบริหารความเสี่ยง :

กองทุนได้มีกรวิเคราะห์ความเสี่ยงทางด้านปัจจัยพื้นฐาน สภาวะทางเศรษฐกิจ การเมือง ค่าเงิน และนโยบายต่างประเทศ ของประเทศที่ลงทุนอย่างสม่ำเสมอ เพื่อลดความเสี่ยงในส่วนนี้

4. ความเสี่ยงจากการเปลี่ยนแปลงของอัตราแลกเปลี่ยน (Currency Risk) หมายถึง การเปลี่ยนแปลง ของอัตราแลกเปลี่ยนมีผลกระทบต่อมูลค่า

ของหน่วยลงทุน เช่น กองทุนรวมลงทุนด้วยสกุลเงินดอลลาร์ ในช่วงที่เงินบาทอ่อน แต่ขายทำกำไรในช่วงที่บาทแข็ง กองทุนรวมจะได้เงินบาทกลับมาน้อยลง ในทางกลับกันหากกองทุนรวมลงทุนในช่วงที่บาทแข็งและขายทำกำไรในช่วงที่บาทอ่อน ก็อาจได้ผลตอบแทนมากขึ้นกว่าเดิมด้วยเช่นกัน ดังนั้น การป้องกันความเสี่ยงจากอัตราแลกเปลี่ยนจึงเป็นเครื่องมือสำคัญในการบริหารความเสี่ยงจากดังกล่าว ซึ่งทำได้ดังต่อไปนี้

- ป้องกันความเสี่ยงทั้งหมด/หรือเกือบทั้งหมด : ผู้ลงทุนไม่มีความเสี่ยงจากอัตราแลกเปลี่ยน

- ป้องกันความเสี่ยงบางส่วน โดยต้องระบุสัดส่วนการป้องกันความเสี่ยงไว้อย่างชัดเจน : ผู้ลงทุนอาจมีความเสี่ยงจากอัตราแลกเปลี่ยน

- อาจป้องกันความเสี่ยงตามดุลยพินิจของผู้จัดการกองทุนรวม : ผู้ลงทุนอาจมีความเสี่ยงจากอัตราแลกเปลี่ยน เนื่องจากการป้องกันความเสี่ยงขึ้นอยู่กับดุลยพินิจของผู้จัดการกองทุนรวมในการพิจารณาว่าจะป้องกันความเสี่ยงหรือไม่

- ไม่ป้องกันความเสี่ยงเลย: ผู้ลงทุนมีความเสี่ยงจากอัตราแลกเปลี่ยน

ความเสี่ยงของอัตราแลกเปลี่ยน (Currency Risk)

เนื่องจากกองทุนมีนโยบายเน้นลงทุนในหน่วยลงทุนของกองทุน หรือตราสารในต่างประเทศ ซึ่งต้องลงทุนเป็นสกุลเงินต่างประเทศ จึงเป็นความเสี่ยงของค่าเงินที่เกิดจากการลงทุน ตัวอย่างเช่น ถ้าค่าเงินต่างประเทศที่ลงทุนอ่อนค่า มูลค่าหน่วยลงทุน (NAV) ของกองทุนจะลดลง ดังนั้น ผู้ลงทุนอาจได้รับกำไร หรือขาดทุนจากการเคลื่อนไหวของเงินตราต่างประเทศที่ลงทุนได้

แนวทางการบริหารความเสี่ยง

กองทุนอาจลงทุนในสัญญาซื้อขายล่วงหน้า (Derivative) หรือเครื่องมือป้องกันความเสี่ยงจากอัตราแลกเปลี่ยนตามความเหมาะสม โดยจะใช้การวิเคราะห์ปัจจัยทางเศรษฐกิจ การเงิน การคลัง เพื่อคาดการณ์ทิศทางอัตราแลกเปลี่ยน เพื่อลดความเสี่ยงในส่วนนี้